



SAVANE



catálogo de produtos

colecção  
EXPOLENTE



S O M O S  
S A V A N E

Há três décadas respiramos design, inovação e determinação.

Uma marca singular, consolidada em todo território nacional e em mais de 30 países - reconhecimento que não se conquista do dia pra noite - resultado do investimento em pesquisas, tecnologias, novas técnicas e efeitos, além da valorização do capital humano que culmina no eficiente trabalho de uma equipe qualificada e focada em resultados.

Nos dedicamos a produzir e oferecer ao mercado produtos de qualidade, com estilo, formatos exclusivos e versatilidade ao alcance de todos.

Nosso ícone, a girafa, simboliza nosso olhar avante para o futuro com soluções criativas e inspiradoras. Design e arquitetura de vanguarda, acima e além do nosso tempo.

Rodovia Washington Luis, Km 179 - Rio Claro/SP  
Caixa Postal 51 - CEP: 13504-810

19 3522-1250

comercial@savane.com.br | export@savane.com.br  
www.savane.com.br

coleção

# EXPOENTE

O Reflexo Único de Cada Lar.

Na imensidão do universo, cada um de nós é um ponto de luz, um expoente do que é ser humano. Cada casa, por sua vez, é um reflexo único de seus habitantes, um expoente do seu estilo, seus sonhos e suas memórias.

Assim como cada estrela no céu noturno brilha com sua própria intensidade, cada lar merece se destacar de forma única. Na coleção Expoente, encontramos o ponto de convergência entre a expressão pessoal e a funcionalidade, onde o revestimento se transforma em uma manifestação artística da essência de cada residência.

Expoente é a celebração do individual, da diversidade e da unicidade. Cada peça é meticulosamente desenhada e produzida para dar vida às visões de nossos clientes. Quer seja a estética minimalista de linhas limpas, a riqueza de detalhes de uma tradição enraizada, ou a vanguarda das tendências mais contemporâneas, a coleção Expoente se adapta a todos os gostos e estilos, reconhecendo que o verdadeiro expoente é o próprio morador.

Em um mundo em constante mudança, onde as casas são refúgios de experiências, memórias e identidade, Expoente é a manifestação material dessa unicidade. Cada peça é forjada com paixão, atenção aos detalhes e um compromisso inabalável com a qualidade.

Celebre o expoente que você é, celebre o expoente que é sua casa. Seja ousado, seja autêntico, seja único. Juntos, somos os expoentes de nossa história, nossa cultura e nosso tempo.

**Porque sua casa é uma obra-prima,  
e você é seu mais grandioso expoente.**

”  
Porque sua **casa**  
é uma obra-prima,  
e você é seu mais  
**grandioso**  
expoente.

O DESAFIO NOS MOVE

# ÍNDICE



PERLINO	6
CARRARA GOLD	7
URBAN	8
CALACATTA	11
POLARIS	12
MINSK	12
PERLA	13
PIASENTINA	14
MÔNACO	15
MARFINO	15
MAGNIFIQUE	16
TRAVERTINO	16
BRANCO	16
<b>NOVO</b> MANHATHAN	17
SAND	18
TERRAZZINE	19
BASALTO	20
ZARA	21
ECOSTONE	21
CAIRO	21
<b>NOVO</b> AGATHA	22
<b>NOVO</b> BRÉSCIA	22
<b>NOVO</b> CALACATA ORO	23
VIVID GREEN	24
NOBILE	24
<b>NOVO</b> FONTANA DI TREVÌ	25
VENUS	26
DOLOMITI GRAY	26
CAPADÓCIA	27
BOTTICINO	28
RIPADO	29
PIETRA DI MATERA	30
ARMANI	30
CORTEN	30
LEGNO	31
MADEIRAS	32
<b>NOVO</b> ALBERO MIELE	34
CARVALHO	35
MIRAGE	35
RIGATO	37
LOUVRE	38
NATURA	38
ABSOLUTE	38
METRÔ & MONTATTO	39
OÁSIS	40
PRISMA	41
EVEREST	41
CLASSIC	42

## P O R C E L A N A T O S E M I S G E R Ê S


# NOSSO PORCELANATO

TOQUE | LUZ | PERSONALIDADE

Num universo onde o toque delinea a essência das coisas, onde a luz desvenda os segredos mais ocultos da matéria, e onde a personalidade não se limita aos seres, mas se estende aos espaços que habitamos, surge NOSSO PORCELANATO que transcende a simples ideia de cerâmica. Este não é um mero produto, mas uma declaração de arte, um manifesto de design e um tributo à inovação.



PERLLINO



CHIARO

SCURO


91X91 | LD | V2  
POLIDO

91X91 | LD | V2  
POLIDO



CARRARA

GOLD



91X91 | LD | V2  
ACETINADO

91X91 | LC | V2  
POLIDO

56X113 | LD | V2  
ACETINADO

56X113 | LC | V2  
POLIDO

72X72 | LD | V2  
ACETINADO

72X72 | LC | V2  
POLIDO

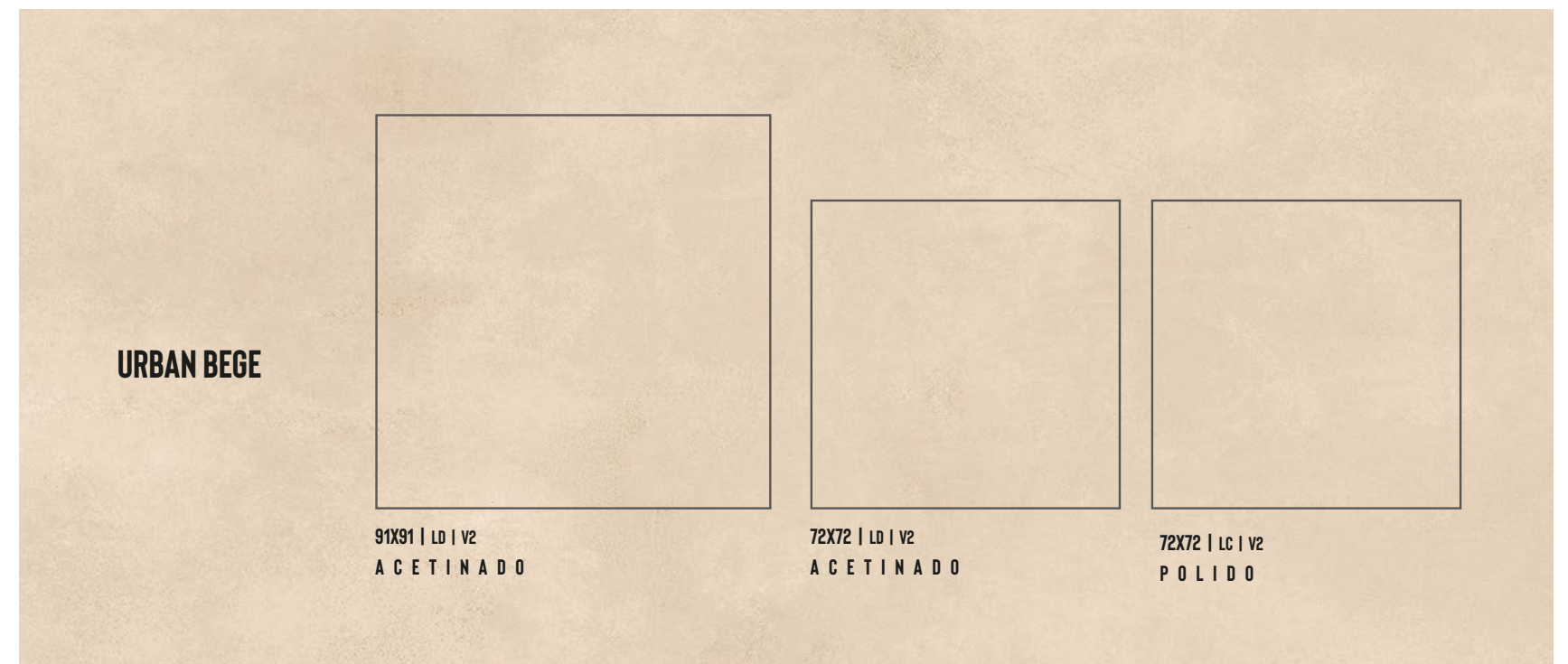
35X72 | LC | V2  
POLIDO

O Carrara Gold é uma fonte de inspiração para artistas, designers e arquitetos, que encontram nele a possibilidade de criar ambientes de inigualável sofisticação. Sua presença em um espaço é uma declaração de refinamento e um convite à contemplação.





# URBAN



## URBAN BEGE



91X91 | LD | V2  
ACETINADO



72X72 | LD | V2  
ACETINADO



72X72 | LC | V2  
POLIDO



## inspirado na alma urbana

A influência do urbano em nosso cotidiano e, por extensão, em nossas casas, é uma narrativa de conexão e reflexo. A paisagem urbana de concreto e aço, inscreve-se em nossa vida, moldando não apenas a maneira como vivemos, mas também como aspiramos a viver.



91X91 | LG | V2  
RÚSTICO

### URBAN CAPPUCCINO



91X91 | LD | V2  
ACETINADO




91X91 | LC | V2  
POLIDO



72X72 | LD | V2  
ACETINADO



72X72 | LG | V2  
RÚSTICO



## URBAN CINZA



91X91 | LD | V2  
ACETINADO



91X91 | LC | V2  
POLIDO



56X113 | LD | V2  
ACETINADO



72X72 | LC | V2  
POLIDO



72X72 | LG | V2  
RÚSTICO



72X72 | LD | V2  
ACETINADO



URBAN BRANCO



91X91 | LD | V2  
ACETINADO



91X91 | LC | V2  
POLIDO



72X72 | LD | V2  
ACETINADO



72X72 | LD | V2  
POLIDO

URBAN GRAFITE



91X91 | LD | V2  
ACETINADO



91X91 | LG | V2  
RÚSTICO



72X72 | LD | V2  
ACETINADO



72X72 | LG | V2  
RÚSTICO

URBAN CHUMBO



91X91 | LD | V2  
ACETINADO



91X91 | LG | V2  
RÚSTICO



72X72 | LD | V2  
ACETINADO



72X72 | LG | V2  
RÚSTICO

CALACATTA



72X72 | LD | V2  
ACETINADO



72X72 | LC | V2  
POLIDO



56X113 | LD | V2  
ACETINADO



56X113 | LC | V2  
POLIDO



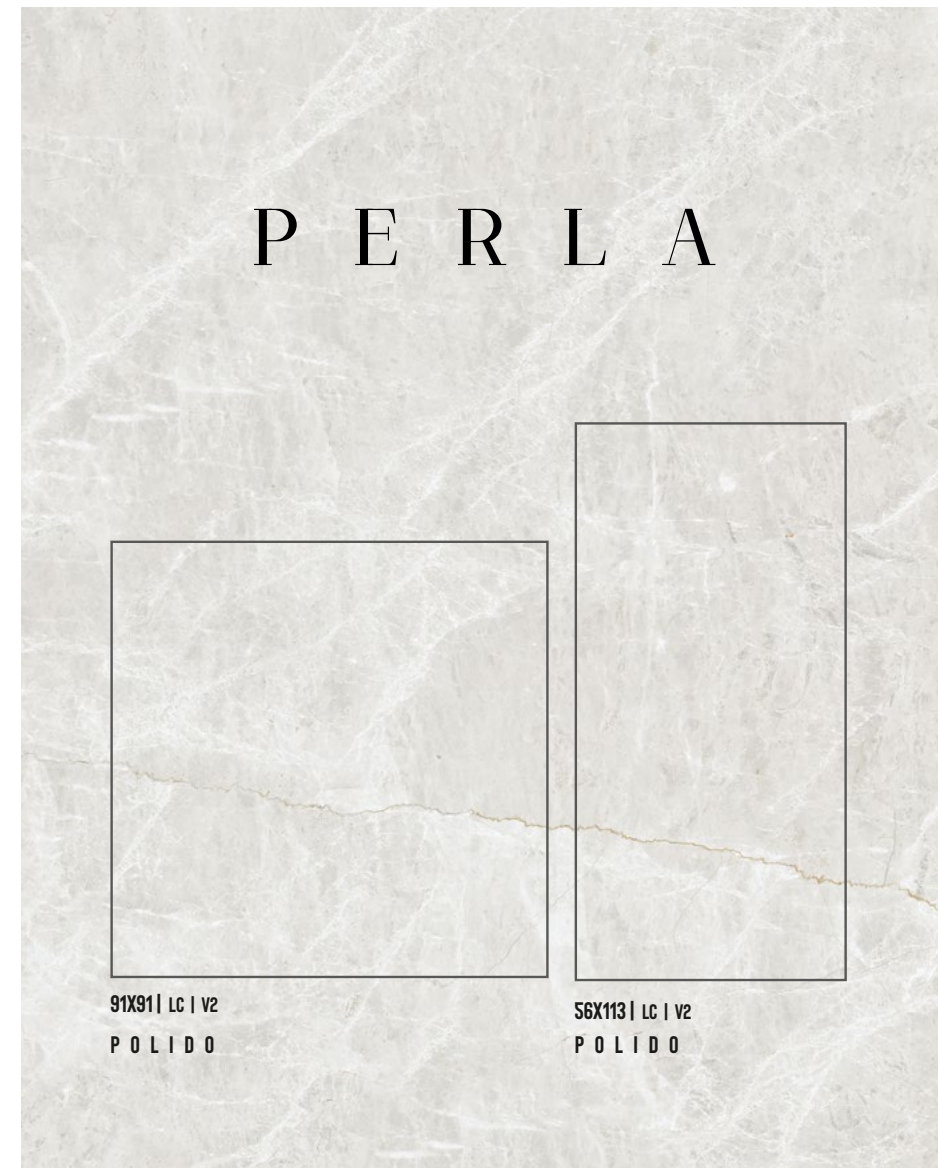
35X72 | LC | V2  
POLIDO



# P O L A R I S



# P E R L A





## GRAFITE



91X91 | LD | V2  
ACETINADO



91X91 | LD | V2 | EXTERNO  
RÚSTICO

Fruto de uma nova visão sobre as pedras naturais, redireciona nossa atenção às terras frequentemente negligenciadas, transformando-as em materiais singulares que trazem consigo ecos de um passado distante, agora reinterpretados em uma manifestação contemporânea.

## GRAY



91X91 | LD | V2  
ACETINADO



91X91 | LD | V2  
POLIDO



91X91 | LD | V2  
RÚSTICO



Inspirado na sofisticada cidade de Mônaco, um pequeno principado situado na Riviera Francesa, o Porcelanato Polido Mônaco possui beleza e elegância distintas. Seu tom acinzentado é versátil ajudando espaços com uma estética moderna e contemporânea, bem como para evocar uma sensação clássica e atemporal. Ele se adapta bem a uma variedade de estilos arquitetônicos.



91X91 | LD | V2  
POLIDO

## MARFINO

### BEGE



91X91 | LD | V2  
POLIDO

### CINZA



91X91 | LD | V2  
POLIDO



# MAGNIFIQUE



72X72 | LC | V3  
P O L I D O



56X113 | LC | V3  
P O L I D O

# TRAVERTINO

SUAVE



91X91 | LD | V3  
A C E T I N A D O



91X91 | LD | V2  
P O L I D O



56X113 | LC | V3  
P O L I D O




# MANHATTAN

GRAFITE



56X113 | LD | V2  
P O L I D O



72X72 | LD | V2  
P O L I D O

GRAY



56X113 | LD | V2  
P O L I D O




72X72 | LD | V2  
P O L I D O

BRONW




72X72 | LD | V2  
P O L I D O

# BRANCO




72X72 | LC | V1  
P O L I D O



35X72 | LR | V1  
A C E T I N A D O



35X72 | LR | V1  
P O L I D O



56X113 | LC | V3  
P O L I D O





# SAND



# TERRAZZINE






BASALTO



ZARA

72X72 | L6 | V3 | EXTERNO  
RÚSTICO



BEIGE

GRIGIO

72X72 | L6 | V2  
RÚSTICO

72X72 | L6 | V2  
RÚSTICO

ECOSTONE

CAIRO



72X72 | L6 | V2  
RÚSTICO

72X72 | L6 | V2  
RÚSTICO





# A G A T H A

Inspirado no coração da terra, forjadas pelo tempo e pelo silêncio, residem as pedras naturais - uma cápsula do tempo, uma narrativa cristalizada.



72X72 | LD | V2  
P O L I D O



LANÇAMENTO

# C A L A C A T A O R O

A textura do mármore Calacata Ouro é uma ode à sofisticação e à atemporalidade, um tributo à beleza eterna que transcende as eras.

LANÇAMENTO

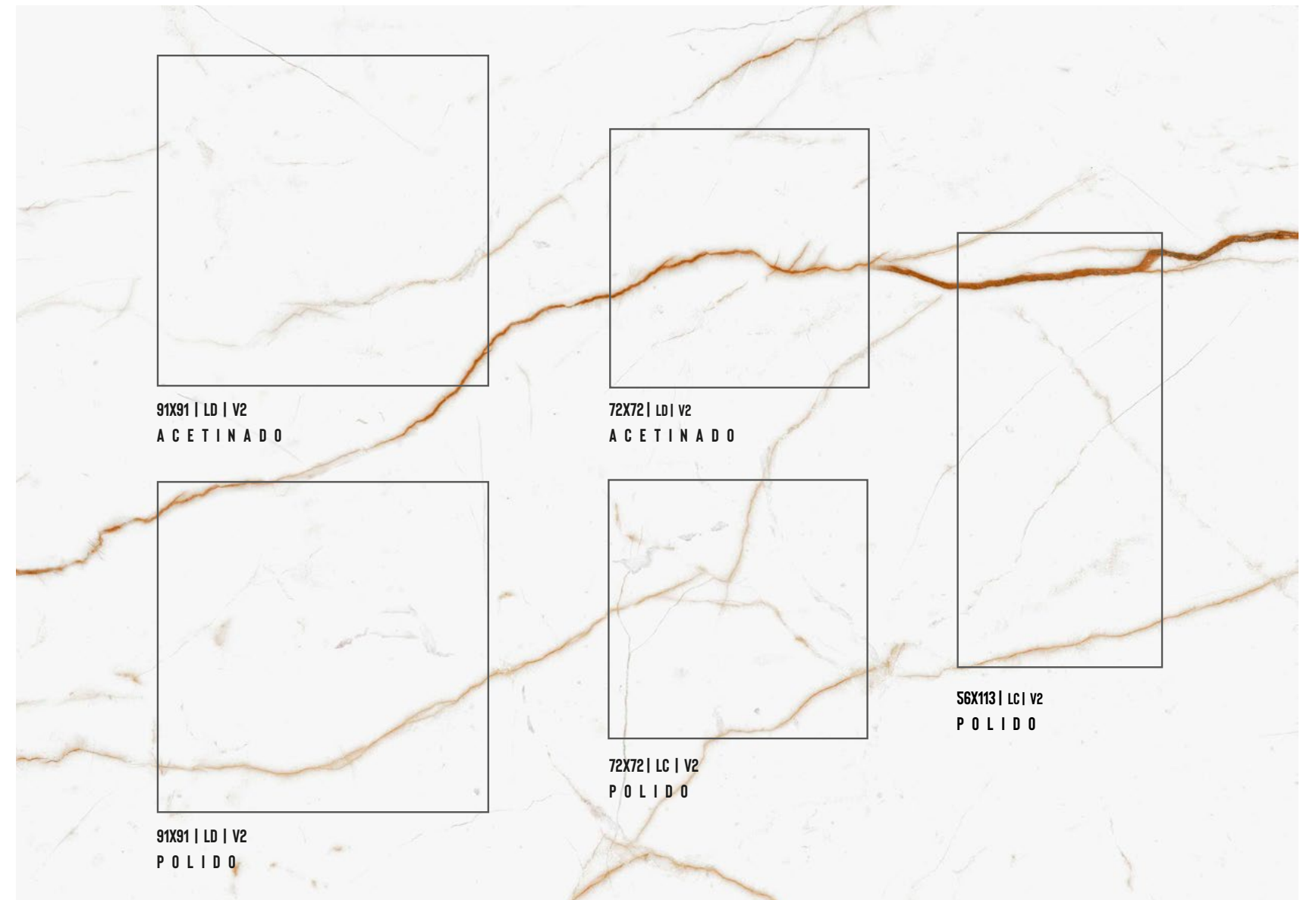
Elas são a poesia da natureza, esculpidas pelas mãos invisíveis do vento, da água e da terra, portadoras de histórias antigas e sussurros da criação do mundo.



# B R É S C I A



72X72 | LD | V2  
P O L I D O



91X91 | LD | V2  
A C E T I N A D O

72X72 | LD | V2  
A C E T I N A D O

56X113 | LC | V2  
P O L I D O

72X72 | LC | V2  
P O L I D O

91X91 | LD | V2  
P O L I D O






VIVID  
GREEN

56X113 | LC | V3  
P O L I D O

N O B I L E



56X113 | LC | V3  
P O L I D O



LANÇAMENTOS

F O N T A N A  
D I T R E V I

Uma homenagem à monumentalidade e ao esplendor da mais imponente fonte da capital italiana. Este Porcelanato não é apenas um elemento de decoração, é uma peça de arte, uma expressão do que caracterizam a lendária Fonte de Trevi, coração pulsante de Roma, onde a água dança sob a luz, refletindo a riqueza histórica e a beleza sem tempo.



72X72 | LD | V2  
P O L I D O



# V E N U S

A beleza dos tons neutros reside na sua versatilidade; eles servem como uma base sólida para a incorporação de texturas, formas e materiais, permitindo que outros elementos do ambiente brilhem sem competição.

o u s e



56X113 | LD | V2  
P O L I D O



# D O L O M I T I G R A Y



56X113 | LD | V2  
P O L I D O



# C A P A D Ó C I A

O Porcelanato Polido Capadócia é conhecido por sua beleza distintiva e padrões marcantes. Caracterizado por seus veios, que geralmente apresentam linhas finas e curvas elegantes, cria um visual moderno e ao mesmo tempo sofisticado. Uma elegante escolha para os mais diversos projetos.



91X91 | LD | V2  
P O L I D O





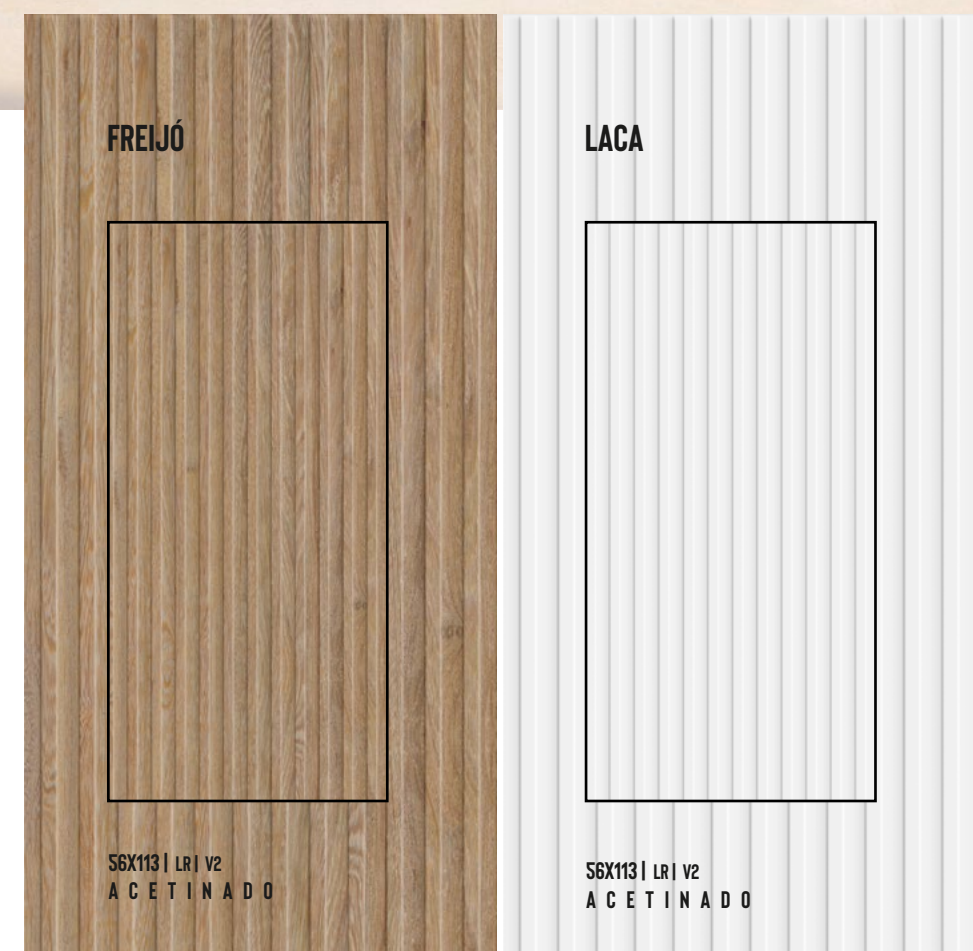
# BOTTICINO



91X91 | LD | V2  
P O L I D O



# RIPADO



FREIJÓ

LAGA

56X113 | LR | V2  
A C E T I N A D O

56X113 | LR | V2  
A C E T I N A D O



# PIETRA DI MATERA



# LEGGNO







# M A D E I R A S



AMAZON GRAY

18X113 | L6 | V3  
R Ú S T I C O



AMAZON BROWN

18X113 | L6 | V3  
R Ú S T I C O



ROVERE ANTICO

18X113 | L6 | V3  
R Ú S T I C O



ROVERE INTENSO

18X113 | L6 | V3  
R Ú S T I C O



WOOD LAND

18X113 | L6 | V3  
R Ú S T I C O



WALNUT GOLDEN

18X113 | L6 | V3  
R Ú S T I C O



ALBERO MIELE

18X113 | L6 | V3  
A C E T I N A D O



TEAK

18X113 | L6 | V3  
A C E T I N A D O



MADERO

18X113 | L6 | V3  
R Ú S T I C O



OSCAR NIEMEYER

ALVORADA

18X113 | L6 | V3  
A C E T I N A D O



LANÇAMENTO

27 X 113

# ALBERO MIELE

As madeiras, com suas texturas ricas e todos os tons, são o sopro de vida que transforma um espaço em um refúgio de sofisticação e acolhimento. Cada veio, cada nó, narra uma história de crescimento, resistência e beleza natural, criando um diálogo visual com quem as observa.

inspire-se



27X113 | LD | V2  
ACETINADO



27 X 113

# CARRVALHO



27X113 | LG | V2  
RÚSTICO



# MIRAGE



27X113 | LD | V2  
ACETINADO



27X113 | LG | V2  
RÚSTICO




# S E M I G R Ê S

HISTÓRIA | ESSÊNCIA | VANGUARDA


Uma história de quase três décadas não se constrói da noite para o dia. É preciso muito empenho, coragem, dedicação e inovação para se tornar referência em design e qualidade. Nossa reinvenção acontece todos os dias através de produtos democráticos, design inventivo e decoração acessível. Temos a missão de levar soluções criativas e inovadoras para o alcance de todos, oferecendo pisos e revestimentos de qualidade acima e além do nosso tempo. O Desafio é o que nos move!

# R I G A T O



37x74cm NOMINAL

GRÊS | MONOCALIBRE | JUNTAS 2MM | RETIFICADO




RIGATO BRONZO  
LR | RELEVO | ACETINADO | PAREDE | V1



RIGATO BIANCO  
LR | RELEVO | ACETINADO | PAREDE | V1



RIGATO NATURALE  
LR | RELEVO | ACETINADO | PAREDE | V2



RIGATO METALLO  
LR | RELEVO | ACETINADO | PAREDE | V1



# LOUVRE

37x74cm

GRÉS | MONOCALIBRE | JUNTAS 2MM | RETIFICADO



LOUVRE BLANC  
LF | RELEVO | ACETINADO | PAREDE | V2



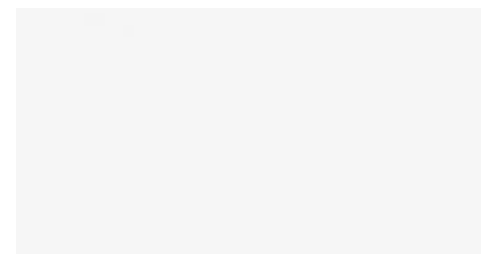
LOUVRE BRUN  
LF | RELEVO | ACETINADO | PAREDE | V2



# NATURA




NATURA PEDRA FERRO  
LG | RÚSTICO | PISO | PAREDE | V3




NATURA BRANCO  
LG | ACETINADO | PAREDE | PISO | V1

# ABSOLUTE

30x53cm



SINUS  
1FACE | LR | ACETINADO | PAREDE | V1



ORION  
1FACE | LR | BRILHANTE | PAREDE | V1




# METRÔ & MONTATTO

31x54cm

MONOCALIBRE | JUNTAS 2MM | BOLD

ENCAIXE PERFEITO




METRÔ DIA  
LR | BRILHANTE | PAREDE | V1




METRÔ PETRÓLEO  
LR | BRILHANTE | PAREDE | V2




METRÔ CALACATTA  
LR | BRILHANTE | PAREDE | V2



MONTATTO TERRE  
LF | RÚSTICO | PAREDE | V2



MONTATTO ARGILE  
LF | RÚSTICO | PAREDE | V2



MONTATTO CORTEM  
LF | RÚSTICO | PAREDE | V3





31x54cm MONOCALIBRE | JUNTAS 2MM | BOLD ENCAIXE PERFEITO




# PRISMA

31x54cm MONOCALIBRE | JUNTAS 2MM | BOLD

ENCAIXE PERFEITO



PRISMA CARRARA  
LF | RELEVO | BRILHANTE | PAREDE | V2




PRISMA LUX  
LF | RELEVO | BRILHANTE | PAREDE | V2



PRISMA CIANITA  
LF | RELEVO | ACETINADO | PAREDE | V2




PRISMA ROBLE  
LF | RELEVO | ACETINADO | PAREDE | V2




OÁSIS ÁVILA  
LF | RELEVO | RÚSTICO | PAREDE | V2



OÁSIS TROIA  
LF | RELEVO | RÚSTICO | PAREDE | V2




OÁSIS PERÓLA  
LF | RÚSTICO | PAREDE | V2




OÁSIS FILITO  
LF | RELEVO | RÚSTICO | PAREDE | V2




OÁSIS SEVILHA  
LF | RELEVO | RÚSTICO | PAREDE | V2




OÁSIS TOPAZIO  
LF | RELEVO | RÚSTICO | PAREDE | V2




OÁSIS GRANADA  
LF | RELEVO | RÚSTICO | PAREDE | V2




OÁSIS JASPE  
LF | RELEVO | RÚSTICO | PAREDE | V2




OÁSIS TULUM  
LF | RELEVO | RÚSTICO | PAREDE | V2




OÁSIS MAPOCHO  
LF | RELEVO | RÚSTICO | PAREDE | V2




OÁSIS CANCUN  
LF | RELEVO | RÚSTICO | PAREDE | V2




OÁSIS RAVERA  
LF | RELEVO | RÚSTICO | PAREDE | V2




OÁSIS COZUMEL  
LF | RELEVO | RÚSTICO | PAREDE | V2




OÁSIS ASTURIAS  
LF | RELEVO | RÚSTICO | PAREDE | V2



OÁSIS ALCAZAR  
LF | RELEVO | RÚSTICO | PAREDE | V2



OÁSIS MERIDA  
LF | RELEVO | RÚSTICO | PAREDE | V2




# EVEREST

37x74cm NOMINAL

GRÉS | MONOCALIBRE | JUNTAS 2MM | RETIFICADO



EVEREST NEVE  
LF | RELEVO | ACETINADO | PAREDE | V1



EVEREST METALLO  
LF | RELEVO | ACETINADO | PAREDE | V2



# CLASSIC




53x53cm

NOMINAL

MONOCALIBRE | JUNTAS 2MM | RETIFICADO




CLASSIC AVELÃ  
LD | ACETINADO | PISO | PAREDE | V2



CLASSIC MARMO  
LD | ACETINADO | PISO | PAREDE | V2



CLASSIC CITY  
LD | ACETINADO | PISO | PAREDE | V2



CLASSIC CITY OFF WHITE  
LD | ACETINADO | PISO | PAREDE | V2



CLASSIC NAVONA GRAY  
LG | RÚSTICO | PISO | PAREDE | V2



CLASSIC NAVONA  
LG | RÚSTICO | PISO | PAREDE | V2



CLASSIC NAVONA BROWN  
LG | RÚSTICO | PISO | PAREDE | V2

ÁREAS EXTERNAS

## PACKING LIST

FORMATO	GRUPO ABSORÇÃO	LINHAS	M²/CX	PC/ CX	PC/ M²	BRUTO Kg/cx	KG/M²	CX / Paleta	M² / Paleta	Kg / Paleta	M² / Container	Paleta / Container	Espessura	Medida pallet (mts)	Medida pallet Altura	REAL total no Container
cm x cm	-	-	m²	PC	PC	Kg	Kg	CX	m²	Kg	m²	-	mm	m x m	cm	Kg
30 x 53	B II b	-	2,1	13	6,2	29,90	14,24	60	126,00	1.794,00	1.890,00	15	7,0	1,00 x 1,20	0,71	26.910,00
31 X 54	B II b	METRO	1,58	11	7,0	25,90	16,39	40	63,20	1.036,00	1.643,20	26	8,2	1,00 x 1,20	0,74	26.936,00
31 X 54	B II b	MONTATTO	1,58	11	7,0	26,80	16,96	40	63,20	1.072,00	1.580,00	25	8,2	1,00 x 1,20	74,0	26.800,00
31 X 54	B II b	OASIS	1,51	9	6,0	23,17	15,34	60	90,60	1.390,20	1.721,40	19	10,0	1,00 x 1,20	85,0	26.413,80
31 X 54	B II b	PRISMA	1,34	8	6,0	25,60	19,10	40	53,60	1.024,00	1.447,20	27	11,0	1,00 x 1,20	74,0	27.648,00
35 X 72	B I a	POLIDO	1,97	8	4,06	35,00	17,77	36	70,92	1.260,00	1.418,40	20	9,0	1,00 x 1,20	85,0	25.200,00
37 X 74	B II a	NATURA	2,15	8	3,7	35,70	16,60	36	77,40	1.285,20	1.548,00	20	8,0	1,00 x 1,20	90,0	25.704,00
37 X 74	B II a	LOUVRE	1,88	7	3,7	32,20	17,13	36	67,68	1.159,20	1.353,60	20	9,5	1,00 x 1,20	90,0	23.184,00
37 X 74	B II a	EVEREST	1,88	7	3,7	33,30	17,71	36	67,68	1.198,80	1.353,60	20	9,0	1,00 x 1,20	90,0	23.976,00
37 X 74	B II a	RIGATO	1,88	7	3,7	34,63	18,42	36	67,68	1.246,68	1.353,60	20	9,5	1,00 x 1,20	90,0	24.933,60
53 X 53	B II b	CLASSIC	2,53	9	3,6	33,30	13,16	56	141,68	1.864,80	1.983,52	14	7,0	1,00 x 1,20	116,0	26.107,20
72 X 72	B I a	POLIDO	2,59	5	1,93	50,89	19,65	24	62,16	1.221,36	1.243,20	20	9,0	1,00 x 1,20	85,0	24.427,20
72 X 72	B I a	ACETINADO	2,59	5	1,93	51,90	20,04	24	62,16	1.245,60	1.243,20	20	9,0	1,00 x 1,20	85,0	24.912,00
72 X 72	B I a	EXTERNO	2,59	5	1,93	51,64	19,94	24	62,16	1.239,36	1.243,20	20	9,0	1,00 x 1,20	85,0	24.787,20
91 X 91	B I a	POLIDO	2,48	3	1,21	51,24	20,66	36	89,28	1.844,64	1.339,20	15	9,0	1,00 x 1,20	102,0	27.669,60
91 X 91	B I a	ACETINADO	2,48	3	1,21	51,05	20,58	36	89,28	1.837,80	1.339,20	15	9,0	1,00 x 1,20	102,0	27.567,00
91 X 91	B I a	EXTERNO	2,48	3	1,21	51,50	20,77	36	89,28	1.854,00	1.249,92	14	9,0	1,00 x 1,20	102,0	25.956,00
18 X 113	B I a	ACETINADO	1,98	10	5,05	40,22	20,31	30	59,40	1.206,60	1.366,20	23	9,0	1,00 x 1,20	70,0	27.751,80
18 X 113	B I a	RLV	1,78	9	5,06	36,12	20,29	30	53,40	1.083,60	1.335,00	25	9,0	1,00 x 1,20	70,0	27.090,00
27 X 113	B I a	-	1,80	6	3,33	30,20	16,78	32	57,60	966,40	1.612,80	28	9,0	1,00 x 1,20	65,0	27.059,20
56 X 113	B I a	POLIDO	2,50	4	1,60	53,03	21,21	20	50,00	1.060,60	1.300,00	26	9,0	1,00 x 1,20	70,0	27.575,60
56 X 113	B I a	ACETINADO	2,50	4	1,60	51,38	20,55	20	50,00	1.027,60	1.300,00	26	9,0	1,00 x 1,20	70,0	26.717,60
56 X 113	B I a	EXTERNO	2,50	4	1,60	52,70	21,08	20	50,00	1.054,00	1.300,00	26	9,0	1,00 x 1,20	70,0	27.404,00

VARIAÇÃO DE TONALIDADE

- V1** Diferenças entre as peças de uma mesma produção são mínimas. Differences among pieces from the same production run are minimal. Diferencias claramente distinguíveis em textura y/o diseños con colores semejantes.
- V2** Diferenças claramente distinguíveis na textura e/ou padrão com tons similares. Clearly distinguishable differences in texture and/or pattern with similar colors. Diferencias claramente distinguibles em textura y/o diseños con colores semejantes.
- V3** Cores e tons presentes numa única peça são partes de cores e tons presentes nas outras peças podendo variar significativamente. While the colors present on a single piece of tile will be indicative of the colors to be expected on the other tile, the amount of colors on each piece will vary significantly. Los colores presentes en una única pieza serán parte de los colores presentes de las otras piezas y la cantidad de colores en cada pieza pueden variar significativamente.
- V4** Diferenças de cores ao acaso de peça para peça, de modo que uma peça pode ter cores totalmente diferentes das outras. Random colors differences from tile to tile, so that one tile may have totally different colors from that on other tiles. Diferencias casuales de colores de piso para piso, de manera que una pieza puede tener colores totalmente diferentes de las otras piezas.

LOCAL DE USO

- LR** Revestimento para paredes cobertas. Não recomendado para piso.
- LF** Revestimento para fachadas, muros, paredes internas e externas. Não recomendado para piso.
- LC** Piso e parede de ambientes residenciais internos cobertos e sem acesso para a rua.
- LD** Piso e parede de todos os ambientes residenciais internos.
- LG** Piso e parede de áreas externas exceto garagens e calçadas. Textura Rústica.



GRUPO DE ABSORÇÃO BIa e BIb ESMALTADO)  
SISTEMA DE GESTÃO DE QUALIDADE  
CERTIFICADA NA NORMA ABNT NBR ISO 9001  
ATRAVÉS DO CCB, ORGANISMO ACREDITADO PELA  
COORDENAÇÃO GERAL DE ACREDITAÇÃO DO  
Inmetro.

### RESISTÊNCIA QUÍMICA

RESISTÊNCIA QUÍMICA ≥ GB  
PLACA CERÂMICA ESMALTADA GL  
RESISTÊNCIA AO GELO: NÃO RESISTE  
NORMA ABNT NBR ISO 13006: 2020.

Produtos com acabamentos polidos apresentam maior propensão à formação de microabrasões superficiais. Portanto, recomenda-se a adoção de rigorosas medidas de proteção ao longo de todas as etapas de manuseio, transporte, e instalação destes itens. Incluem-se nesse protocolo a utilização de revestimentos protetores durante o assentamento e o armazenamento, a prevenção contra a exposição a detritos e contaminantes, e a proibição absoluta do deslocamento de materiais de construção, ferramentas, escadas, bem como mobiliário, de maneira que venha a entrar em contato direto com a superfície polida.

As cores indicadas neste catálogo podem sofrer alterações em função da impressão

The colors indicated on this catalogue may undergo changes according to printing.

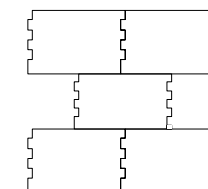
Los colores indicados en este catalogo pueden sufrir cambios en función de la impresión.

É imperativo evitar a exposição do produto a impactos por objetos de qualquer natureza. A utilização de substâncias ácidas ou agentes químicos agressivos para fins de limpeza está terminantemente proibida, sob risco de danificação irreversível do acabamento.


Para consultas técnicas ou necessidade de orientações específicas, recomenda-se o contato prévio com o fabricante por meio do telefone (19) 3522-1250 ou através do endereço eletrônico [sac@savane.com.br](mailto:sac@savane.com.br).

### INSTRUÇÕES DE ASSENTAMENTO

Para melhor resultado estético, sugerimos as seguintes formas de assentamento



Produtos de encaixe



Revestimento 18x113 - transpasse 20%

Siga nossas redes sociais e fique ligado em todas as novidades

[@](#) [in](#) [f](#) [v](#) [t](#) [p](#) [p](#) [p](#) Savane Cerâmica

coleção  
EXPOENTE



[comercial@savane.com.br](mailto:comercial@savane.com.br) | [export@savane.com.br](mailto:export@savane.com.br)

[www.savane.com.br](http://www.savane.com.br)



**SavaneCeramica**